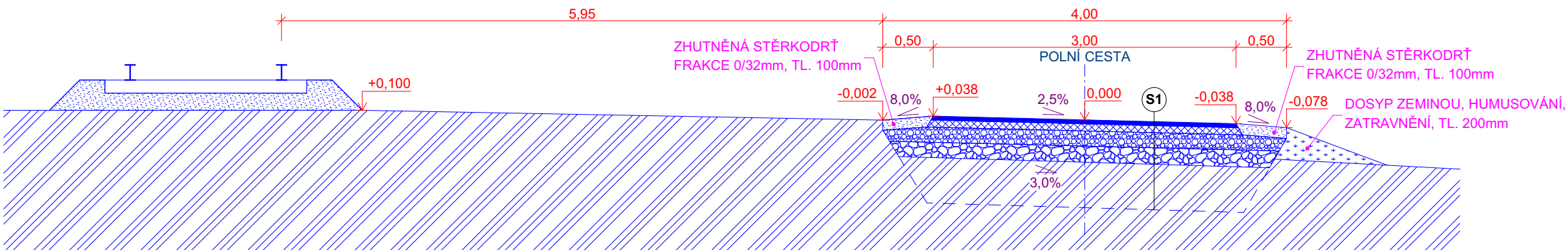



VZOROVÝ PŘÍČNÝ ŘEZ 5 km 0,04504




VZOROVÝ PŘÍČNÝ ŘEZ 15 km 0,21775



VZOROVÝ PŘÍČNÝ ŘEZ 25 km 0,38498



VZOROVÝ PŘÍČNÝ ŘEZ 35 km 0,54096



SKLADBY

S1 SKLADBA NOVOU POLNÍ CESTOU		
- ASFALTOVÝ BETON OBRUSNÝ ACO 11	TL. 40mm	
- SPOJOVACÍ POSTŘÍK 0,7kg/m²		
- ASFALTOVÝ BETON PODKLADNÍ ACP 16+	TL. 70mm	
- INFILTRAČNÍ POSTŘÍK 1,0kg/m²		
- ZHUTNĚNÁ ŠTĚRKODRŤ ŠD _A FRAKCE 0/32mm	TL. 150mm	
- ZHUTNĚNÁ ŠTĚRKODRŤ ŠD _B FRAKCE 0/63mm	TL. 150-180mm	
- ZHUTNĚNÁ ZEMNÍ PLÁŇ E _{def,2} = MIN. 45MPa		
(ÚPRAVA ZEMNÍ PLÁŇ DLE VÝSLEDKŮ E _{def,2})		
- PŘEDPOKLADANÁ SANACE ŠD _B FRAKCE 0/63mm	TL. 450mm	
- MOŽNÁ JE I STABILIZACE POJIVEM)		
CELKEM TL. 410-440mm (860-890mm)		

ATELIER PER PARTES
M +420 723 970 172 / +420 732 914 959
WWW.PERPARTES.EU

ZPRACOVATEL
ATELIER PER PARTES S.R.O. | IČ: 06968368
ZODPOVĚDNÝ PROJEKTANT
ING. NEDUCHAL
VYPRACOVAL
ING. LATTENBERG, ING. NEDUCHAL
MÍSTO
ČEJČ
AKCE
VEDLEJŠÍ POLNÍ CESTA VC 29 - ČÁST A, K. Ú. ČEJČ
VÝKRES
ŘEZY POLNÍ CESTY S ŽELEZNIČNÍ TRATÍ

DATUM
LISTOPAD 2022
STUPEŇ
DŮR, DSP, DPS
MĚŘÍTKO
1:50
FORMÁT
3xA4

ČÍSLO PÁŘE

ČÍSLO VÝKRESU

D.6